

สทศ.ประกาศผลการทดสอบ O-NET ชั้นประถมศึกษาปีที่ 6 ปีการศึกษา 2560 แล้ว ปรากฏว่าผลการสอบภาพรวมในระดับประเทศ ต่ำกว่าปีการศึกษาที่ผ่านมา เกือบทุกวิชา ยกเว้นภาษาอังกฤษ ที่มีคะแนนสูงกว่าปีที่ผ่านมา

สำหรับผลการทดสอบทางการศึกษาระดับชาติขั้นพื้นฐาน (O-NET) ชั้นประถมศึกษาปีที่ 6 ของโรงเรียนสังกัดสำนักงานเขตพื้นที่การศึกษาประถมศึกษาตรัง เขต 1 จำนวน 133 โรงเรียน มีผลการทดสอบดังต่อไปนี้

ตารางที่ 1 ผลการทดสอบทางการศึกษาระดับชาติขั้นพื้นฐาน (O-NET) ชั้นประถมศึกษาปีที่ 6 ปีการศึกษา 2560 ของโรงเรียนสังกัดสำนักงานเขตพื้นที่การศึกษาประถมศึกษาตรัง เขต 1

กลุ่มสาระการเรียนรู้	คะแนนเฉลี่ย	ส่วนเบี่ยงเบนมาตรฐาน
ภาษาไทย	50.03	14.05
ภาษาอังกฤษ	34.47	14.74
คณิตศาสตร์	39.11	15.91
วิทยาศาสตร์	39.93	11.31
รวม 4 กลุ่มสาระการเรียนรู้	40.89	

จากตารางที่ 1 ผลการทดสอบทางการศึกษาระดับชาติขั้นพื้นฐาน (O-NET) ชั้นประถมศึกษาปีที่ 6 ปีการศึกษา 2560 ของโรงเรียนสังกัดสำนักงานเขตพื้นที่การศึกษาประถมศึกษาตรัง เขต 1 พบว่า ผลการทดสอบใน 4 กลุ่มสาระการเรียนรู้มีคะแนนเฉลี่ย 40.89 โดยกลุ่มสาระการเรียนรู้ที่มีคะแนนเฉลี่ยสูงกว่าร้อยละ 50 คือ ภาษาไทย คะแนนเฉลี่ย 50.03 ส่วนกลุ่มสาระการเรียนรู้อื่น ๆ มีคะแนนเฉลี่ยต่ำกว่าร้อยละ 50

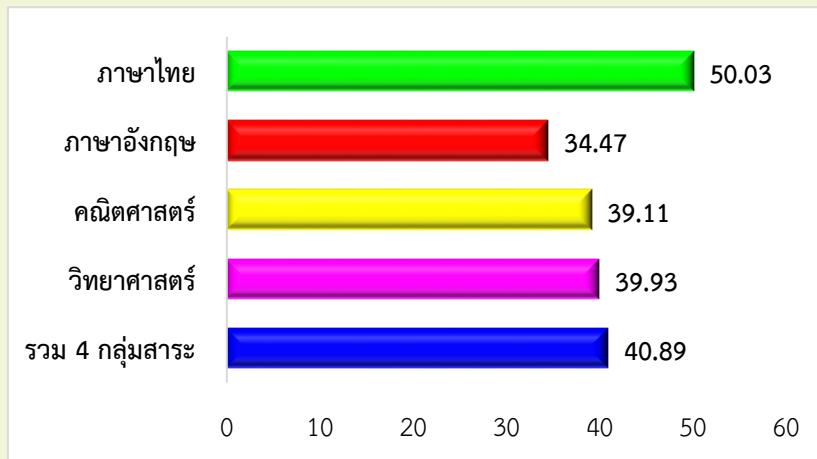
เจ้าเรื่องเมืองจัตวัก

โดย นางสุจิตรา ณ พัทลุง

ฉบับที่ 21

วันที่ 2 เมษายน - 9 เมษายน 2561

ซึ่งจากผลการทดสอบทางการศึกษาระดับชาติขั้นพื้นฐาน (O-NET) ชั้นประถมศึกษาปีที่ 6 ปีการศึกษา 2560 ของโรงเรียนสังกัดสำนักงานเขตพื้นที่การศึกษาประถมศึกษาตรัง เขต 1 สามารถนำเสนอในรูปแบบของแผนภูมิดังนี้



แผนภูมิที่ 1 แสดงผลการทดสอบทางการศึกษาระดับชาติขั้นพื้นฐาน (O-NET) ชั้นประถมศึกษาปีที่ 6

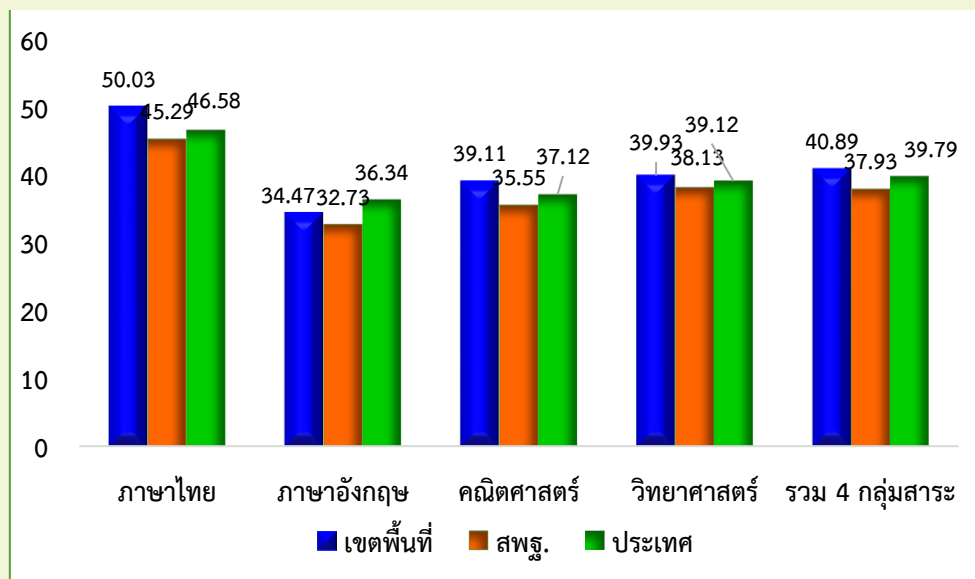
ปีการศึกษา 2560 ของโรงเรียนสังกัดสำนักงานเขตพื้นที่การศึกษาประถมศึกษาตรัง เขต 1

ตารางที่ 2 การเปรียบเทียบผลการทดสอบทางการศึกษาระดับชาติขั้นพื้นฐาน (O-NET) ชั้นประถมศึกษาปีที่ 6 ปีการศึกษา 2560 ของโรงเรียนสังกัดสำนักงานเขตพื้นที่การศึกษาประถมศึกษาตรัง เขต 1 ระดับเขตพื้นที่การศึกษา ระดับ สพฐ. และ ระดับประเทศ

กลุ่มสาระการเรียนรู้	คะแนนเฉลี่ย				
	เขตพื้นที่	สพฐ.	+เพิ่ม/-ลด	ประเทศ	+เพิ่ม/-ลด
ภาษาไทย	50.03	45.29	+4.74	46.58	+3.45
ภาษาอังกฤษ	34.47	32.73	+1.74	36.34	-1.87
คณิตศาสตร์	39.11	35.55	+3.56	37.12	+1.99
วิทยาศาสตร์	39.93	38.13	+1.8	39.12	+0.81
รวม 4 กลุ่มสาระการเรียนรู้	40.89	37.93	+2.96	39.79	+1.1

จากตารางที่ 2 การเปรียบเทียบผลการทดสอบทางการศึกษาระดับชาตินิยมขั้นพื้นฐาน (O-NET) ชั้นประถมศึกษาปีที่ 6 ปีการศึกษา 2560 ของโรงเรียนสังกัดสำนักงานเขตพื้นที่การศึกษาประถมศึกษาตรังเขต 1 ระดับเขตพื้นที่การศึกษา ระดับ สพฐ. และระดับประเทศ พบว่า เมื่อเปรียบเทียบคะแนนเฉลี่ย ระดับเขตพื้นที่ การศึกษากับระดับ สพฐ. พบว่า ผลการทดสอบใน 4 กลุ่มสาระการเรียนรู้มีคะแนนเฉลี่ยสูงกว่าระดับ สพฐ. ร้อยละ 2.96 โดยมีคะแนนเฉลี่ยสูงกว่าทั้ง 4 กลุ่มสาระการเรียนรู้ และเมื่อเปรียบเทียบคะแนนเฉลี่ย ระดับเขตพื้นที่ การศึกษากับระดับประเทศ พบว่า ผลการทดสอบใน 4 กลุ่มสาระการเรียนรู้มีคะแนนเฉลี่ยสูงกว่าระดับประเทศ ร้อยละ 1.1 กลุ่มสาระการเรียนรู้ที่มีคะแนนเฉลี่ยสูงกว่าระดับประเทศ ได้แก่ ภาษาไทย คณิตศาสตร์ และ วิทยาศาสตร์ ตามลำดับ ส่วนกลุ่มสาระการเรียนรู้ที่มีคะแนนเฉลี่ยต่ำกว่าระดับประเทศ คือ กลุ่มสาระการเรียนรู้ ภาษาต่างประเทศ (ภาษาอังกฤษ)

ซึ่งจากการเปรียบเทียบผลการทดสอบทางการศึกษาระดับชาตินิยมขั้นพื้นฐาน (O-NET) ชั้นประถมศึกษา ปีที่ 6 ปีการศึกษา 2560 ของโรงเรียนสังกัดสำนักงานเขตพื้นที่การศึกษาประถมศึกษาตรัง เขต 1 ระดับเขต พื้นที่การศึกษา ระดับ สพฐ. และระดับประเทศ สามารถนำเสนอในรูปแบบของแผนภูมิดังนี้



แผนภูมิที่ 2 แสดงการเปรียบเทียบผลการทดสอบทางการศึกษาระดับชาตินิยมขั้นพื้นฐาน (O-NET) ชั้นประถมศึกษาปีที่ 6 ปีการศึกษา 2560 ของโรงเรียนสังกัดสำนักงานเขตพื้นที่การศึกษา ประถมศึกษาตรัง เขต 1 ระดับเขตพื้นที่การศึกษา ระดับ สพฐ. และระดับประเทศ

เข้าเรื่องเมื่อจตุรัจ

โดย นางสุจิรา ณ พัทลุง

ฉบับที่ 21

วันที่ 2 เมษายน - 9 เมษายน 2561

ตารางที่ 3 การเปรียบเทียบผลการทดสอบทางการศึกษาระดับชาติขั้นพื้นฐาน (O-NET) ชั้นประถมศึกษาปีที่ 6 ระหว่างปีการศึกษา 2558 - 2560 ของโรงเรียนสังกัดสำนักงานเขตพื้นที่การศึกษาประถมศึกษาตราด เขต 1

กลุ่มสาระการเรียนรู้	คะแนนเฉลี่ย				
	ปีการศึกษา 2558	ปีการศึกษา 2559	+เพิ่ม/-ลด (ปี 2558- 2559)	ปีการศึกษา 2560	+เพิ่ม/-ลด (ปี 2559- 2560)
ภาษาไทย	52.93	56.73	3.80	50.03	-6.70
ภาษาอังกฤษ	38.72	32.29	-6.43	34.47	2.18
คณิตศาสตร์	46.96	43.96	-3.00	39.11	-4.85
วิทยาศาสตร์	44.50	43.50	-1.00	39.93	-3.57
รวม 4 กลุ่มสาระการเรียนรู้	45.78	44.12	-1.66	40.89	-3.23

จากตารางที่ 3 การเปรียบเทียบผลการทดสอบทางการศึกษาระดับชาติขั้นพื้นฐาน (O-NET) ชั้นประถมศึกษาปีที่ 6 ระหว่างปีการศึกษา 2558 - 2560 ของโรงเรียนสังกัดสำนักงานเขตพื้นที่การศึกษาประถมศึกษาตราด เขต 1 พบว่า คะแนนเฉลี่ยของผลการทดสอบใน 4 กลุ่มสาระการเรียนรู้มีแนวโน้มลดลง เมื่อเปรียบเทียบคะแนนเฉลี่ย ระหว่างปีการศึกษา 2558 - 2559 พบว่า คะแนนเฉลี่ยปีการศึกษา 2559 ต่ำกว่าปีการศึกษา 2558 (ลดลงร้อยละ 1.66) โดยกลุ่มสาระการเรียนรู้ที่มีคะแนนเพิ่มขึ้นมากกว่าหรือเท่ากับร้อยละ 3 ได้แก่ ภาษาไทย ส่วนกลุ่มสาระการเรียนรู้ที่มีคะแนนเฉลี่ยลดลง ได้แก่ ภาษาต่างประเทศ (ภาษาอังกฤษ) คณิตศาสตร์ และวิทยาศาสตร์ และเมื่อเปรียบเทียบคะแนนเฉลี่ย ระหว่างปีการศึกษา 2559 - 2560 พบว่า ปีการศึกษา 2560 มีคะแนนเฉลี่ยต่ำกว่าปีการศึกษา 2559 (ลดลงร้อยละ 3.23) โดยกลุ่มสาระการเรียนรู้ที่มีคะแนนเพิ่มขึ้น คือ ภาษาต่างประเทศ (ภาษาอังกฤษ) ส่วนกลุ่มสาระการเรียนรู้ที่มีคะแนนเฉลี่ยลดลง ได้แก่ ภาษาไทย คณิตศาสตร์ และวิทยาศาสตร์

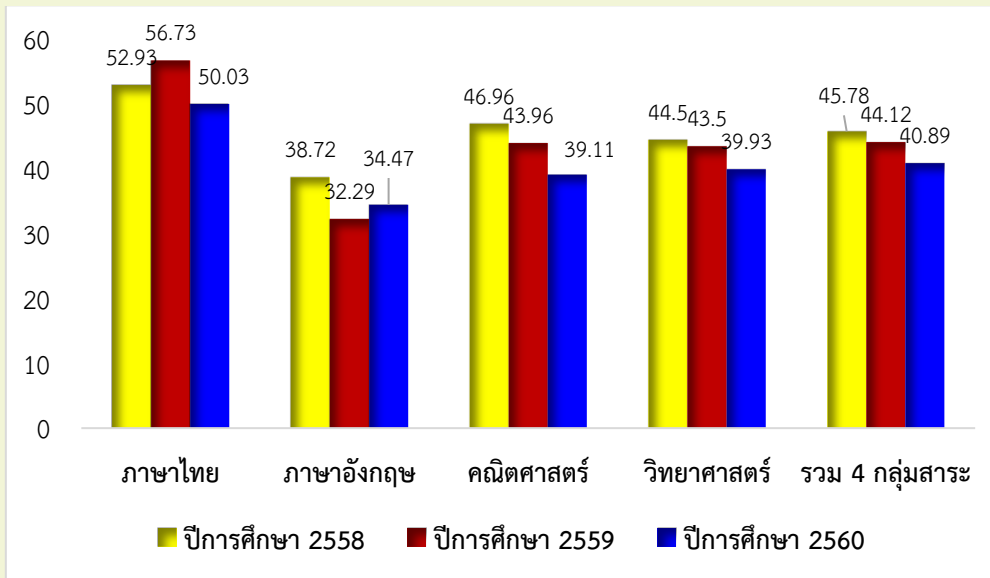
เล่าเรื่องเมืองตรัง

โดย นางสาวจิรา ณ พัทลุง

ฉบับที่ 21

วันที่ 2 เมษายน - 9 เมษายน 2561

ซึ่งจากการเปรียบเทียบผลการทดสอบทางการศึกษาระดับชาตินิยมขั้นพื้นฐาน (O-NET) ชั้นประถมศึกษาปีที่ 6 ระหว่างปีการศึกษา 2558 - 2560 ของโรงเรียนสังกัดสำนักงานเขตพื้นที่การศึกษาประถมศึกษาตรัง เขต 1 สามารถนำเสนอในรูปแบบของแผนภูมิดังนี้



แผนภูมิที่ 3 แสดงการเปรียบเทียบผลการทดสอบทางการศึกษาระดับชาตินิยมขั้นพื้นฐาน (O-NET) ชั้นประถมศึกษาปีที่ 6 ระหว่างปีการศึกษา 2558 - 2560 ของโรงเรียนสังกัดสำนักงานเขตพื้นที่การศึกษาประถมศึกษาตรัง เขต 1

เจ้าเรื่องเมืองตรัง

โดย นางสุจิตรา ณ พัทลุง

ฉบับที่ 21

วันที่ 2 เมษายน - 9 เมษายน 2561

ขอแสดงความยินดีกับนักเรียนชั้นประถมศึกษาปีที่ 6 ที่ได้คะแนนเต็ม 100 คะแนน วิชาคณิตศาสตร์
จากการทดสอบทางการศึกษาระดับชาติขั้นพื้นฐาน (O-NET) ปีการศึกษา 2560



เด็กชายอัคร์กร เพชรอุบล
โรงเรียนอนุบาลตรัง



เด็กหญิงกมลชนก บุญเลิศวรกุล
โรงเรียนอนุบาลตรัง



เด็กหญิงสุชานันท์ พูลพงศ์
โรงเรียนอนุบาลตรัง



เด็กชายสุพัฒน์ หิตาโร
โรงเรียนวัดควนวิเศษ



เด็กหญิงโยษิตา วัฒนาศิริ
โรงเรียนบ้านยวนโปะ



เด็กหญิงติรณา แซ่เขา
โรงเรียนบ้านทุ่งมะขามป้อม