

**รายงานผลการทดสอบทางการศึกษาระดับชาติขั้นพื้นฐาน  
(Ordinary National Education Testing : O-NET)**

**ผลการทดสอบทางการศึกษาระดับชาติขั้นพื้นฐาน (O-NET) ชั้นประถมศึกษาปีที่ 6 ปีการศึกษา 2557**

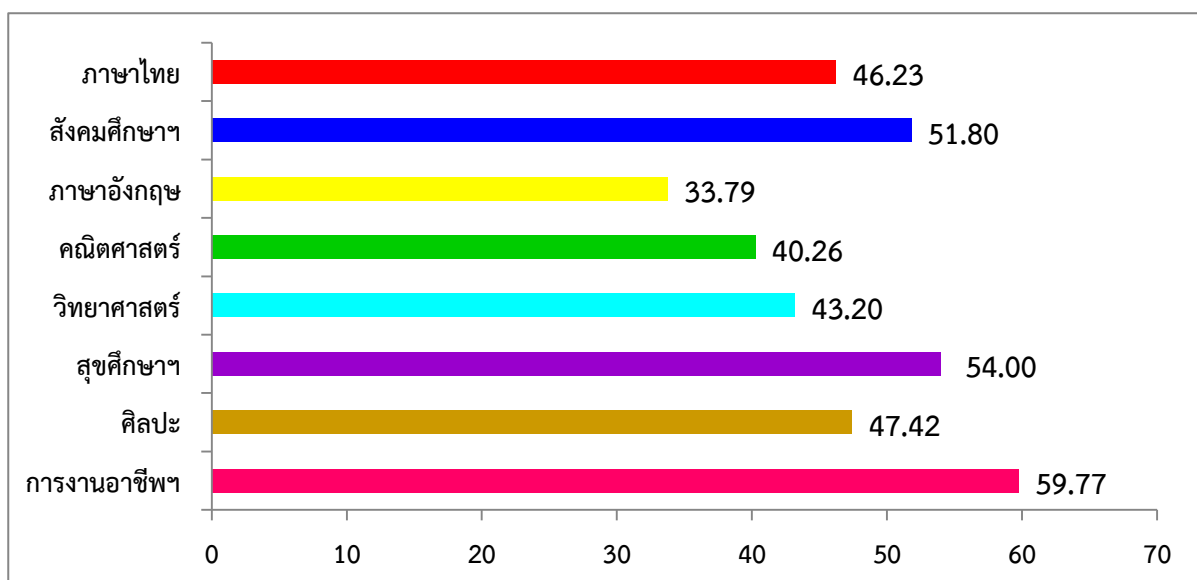
ผลการทดสอบทางการศึกษาระดับชาติขั้นพื้นฐาน (O-NET) ชั้นประถมศึกษาปีที่ 6 ปีการศึกษา 2557 นำเสนอผลการประเมินดังต่อไปนี้

ตารางที่ 1 ผลการทดสอบทางการศึกษาระดับชาติขั้นพื้นฐาน (O-NET) ชั้นประถมศึกษาปีที่ 6 สำนักงานเขตพื้นที่การศึกษาประถมศึกษาตรัง เขต 1 ปีการศึกษา 2557

กลุ่มสาระการเรียนรู้	คะแนนเฉลี่ยร้อยละ	ส่วนเบี่ยงเบนมาตรฐาน
ภาษาไทย	46.23	12.91
สังคมศึกษา ศาสนา และวัฒนธรรม	51.80	14.39
ภาษาอังกฤษ	33.79	15.88
คณิตศาสตร์	40.26	18.24
วิทยาศาสตร์	43.20	14.05
สุขศึกษาและพลศึกษา	54.00	13.63
ศิลปะ	47.42	14.54
การทำงานอาชีพและเทคโนโลยี	59.77	15.07

จากตารางที่ 1 ผลการทดสอบทางการศึกษาระดับชาติขั้นพื้นฐาน (O-NET) ชั้นประถมศึกษาปีที่ 6 สำนักงานเขตพื้นที่การศึกษาประถมศึกษาตรัง เขต 1 ปีการศึกษา 2557 พบว่า ในแต่ละกลุ่มสาระการเรียนรู้มีคะแนนเฉลี่ยร้อยละอยู่ระหว่าง 33.79 - 59.77 โดยกลุ่มสาระการเรียนรู้ที่มีคะแนนเฉลี่ยสูงกว่าร้อยละ 50 ได้แก่ การงานอาชีพและเทคโนโลยี คะแนนเฉลี่ยร้อยละ 59.77 สุขศึกษาและพลศึกษา คะแนนเฉลี่ยร้อยละ 54.00 และสังคมศึกษา ศาสนา และวัฒนธรรม คะแนนเฉลี่ยร้อยละ 51.80 ตามลำดับ ส่วนกลุ่มสาระการเรียนรู้อื่น ๆ มีคะแนนเฉลี่ยต่ำกว่าร้อยละ 50

ซึ่งจากผลการทดสอบทางการศึกษาระดับชาติขั้นพื้นฐาน (O-NET) ชั้นประถมศึกษาปีที่ 6 สำนักงานเขตพื้นที่การศึกษาประถมศึกษาตรัง เขต 1 ปีการศึกษา 2557 สามารถนำเสนอในรูปแบบของแผนภูมิดังนี้



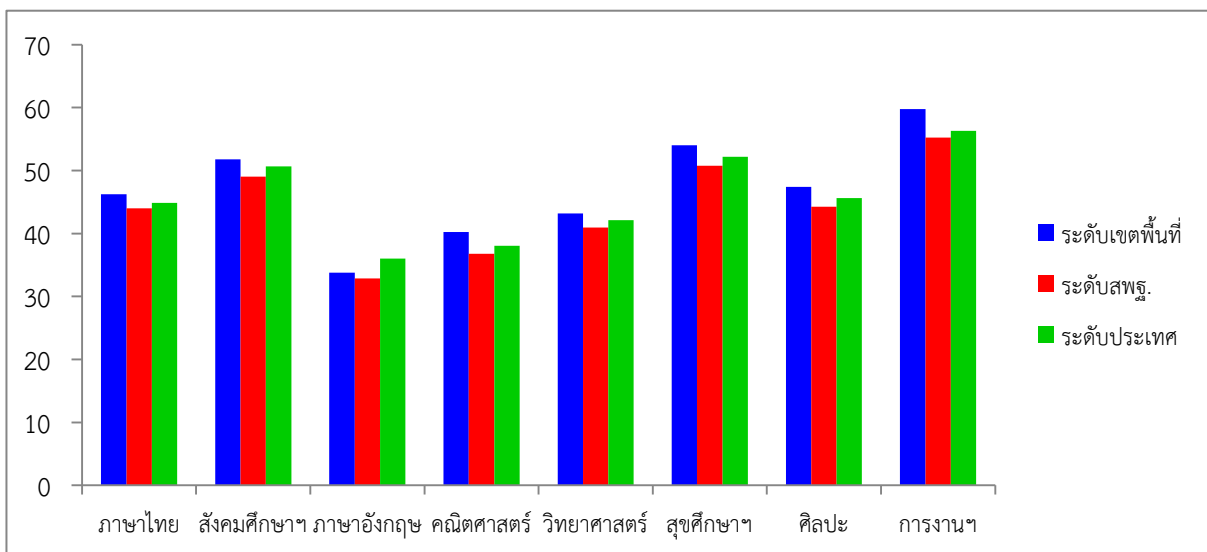
แผนภูมิที่ 1 แสดงผลการทดสอบทางการศึกษาระดับชาติขั้นพื้นฐาน (O-NET) ชั้นประถมศึกษาปีที่ 6 สำนักงานเขตพื้นที่การศึกษาประถมศึกษาตรัง เขต 1 ปีการศึกษา 2557

ตารางที่ 2 การเปรียบเทียบผลการทดสอบทางการศึกษาระดับชาติด้านพื้นฐาน (O-NET) ชั้นประถมศึกษาปีที่ 6 ปีการศึกษา 2557 ระดับประเทศ ระดับ สพฐ. และระดับเขตพื้นที่การศึกษา

กลุ่มสาระการเรียนรู้	คะแนนเฉลี่ยร้อยละ				
	เขตพื้นที่การศึกษา	สพฐ.	การพัฒนา	ประเทศ	การพัฒนา
ภาษาไทย	46.23	44.03	+2.20	44.88	+1.35
สังคมศึกษา ศาสนาและวัฒนธรรม	51.80	49.03	+2.77	50.67	+1.13
ภาษาอังกฤษ	33.79	32.88	+0.91	36.02	-2.23
คณิตศาสตร์	40.26	36.77	+3.49	38.06	+2.20
วิทยาศาสตร์	43.20	40.97	+2.23	42.13	+1.07
สุขศึกษาและพลศึกษา	54.00	50.77	+3.23	52.20	+1.80
ศิลปะ	47.42	44.24	+3.18	45.61	+1.81
การทำงานอาชีพและเทคโนโลยี	59.77	55.24	+4.53	56.32	+3.45
<b>รวมเฉลี่ย</b>	<b>47.06</b>	<b>44.24</b>	<b>+2.82</b>	<b>45.74</b>	<b>+1.32</b>

จากตารางที่ 2 การเปรียบเทียบผลการทดสอบทางการศึกษาระดับชาติด้านพื้นฐาน (O-NET) ชั้นประถมศึกษาปีที่ 6 ปีการศึกษา 2557 ระดับประเทศ ระดับ สพฐ. และระดับเขตพื้นที่การศึกษา พบว่า เมื่อเปรียบเทียบระดับประเทศกับระดับเขตพื้นที่การศึกษา พบว่า ทุกกลุ่มสาระการเรียนรู้ มีคะแนนเฉลี่ยร้อยละสูงกว่าระดับประเทศ ยกเว้น กลุ่มสาระการเรียนรู้ภาษาต่างประเทศ (ภาษาอังกฤษ) มีคะแนนเฉลี่ยลดลงร้อยละ 2.23 ส่วนกลุ่มสาระการเรียนรู้ที่มีคะแนนเฉลี่ยเพิ่มขึ้นร้อยละ 3 คือ การงานอาชีพและเทคโนโลยี มีคะแนนเฉลี่ยเพิ่มขึ้นร้อยละ 3.45 และเมื่อเปรียบเทียบระดับ สพฐ. กับระดับเขตพื้นที่การศึกษา พบว่า ทุกกลุ่มสาระการเรียนรู้ มีคะแนนเฉลี่ยร้อยละสูงกว่าระดับ สพฐ. กลุ่มสาระการเรียนรู้ที่มีคะแนนเฉลี่ยเพิ่มขึ้นร้อยละ 3 ได้แก่ การงานอาชีพและเทคโนโลยี เพิ่มขึ้นร้อยละ 4.53 คณิตศาสตร์ เพิ่มขึ้นร้อยละ 3.49 สุขศึกษาและพลศึกษา เพิ่มขึ้นร้อยละ 3.23 และศิลปะ เพิ่มขึ้นร้อยละ 3.18

ซึ่งจากการเปรียบเทียบผลการทดสอบทางการศึกษาระดับชาติด้านพื้นฐาน (O-NET) ชั้นประถมศึกษาปีที่ 6 ปีการศึกษา 2557 ระดับประเทศ ระดับ สพฐ. และระดับเขตพื้นที่การศึกษา สามารถนำเสนอในรูปแบบของแผนภูมิดังนี้



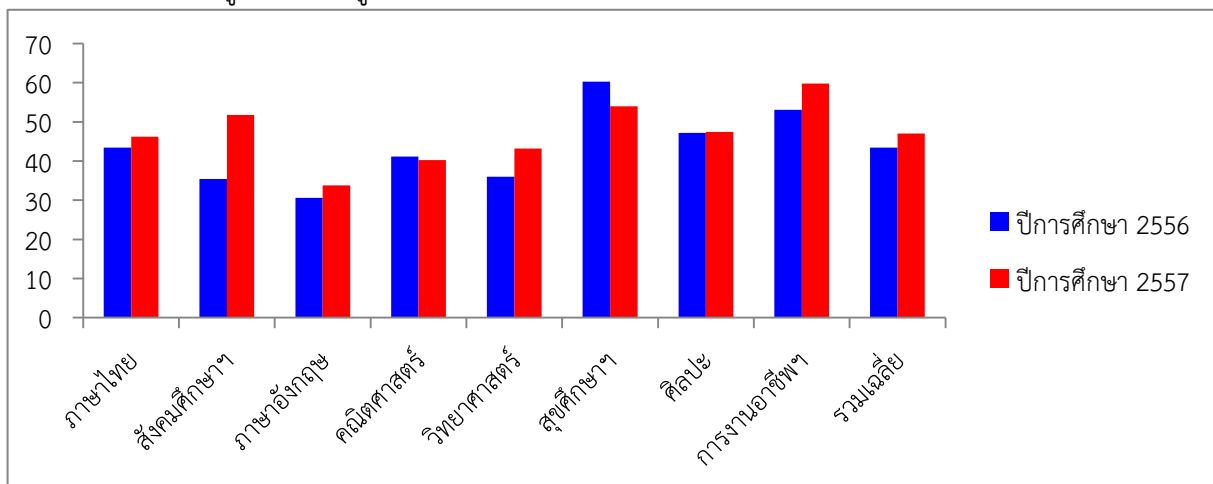
แผนภูมิที่ 2 แสดงการเปรียบเทียบผลการทดสอบทางการศึกษาระดับชาติด้านพื้นฐาน (O-NET) ชั้นประถมศึกษาปีที่ 6 ปีการศึกษา 2557 ระดับประเทศ ระดับ สพฐ. และระดับเขตพื้นที่การศึกษา

ตารางที่ 3 การเปรียบเทียบผลการทดสอบทางการศึกษาระดับชาตินิยมขั้นพื้นฐาน (O-NET) ชั้นประถมศึกษาปีที่ 6 สำนักงานเขตพื้นที่การศึกษาประถมศึกษาตรัง เขต 1 ระหว่างปีการศึกษา 2556 กับปีการศึกษา 2557

กลุ่มสาระการเรียนรู้	คะแนนเฉลี่ยร้อยละ		
	ปีการศึกษา 2556	ปีการศึกษา 2557	การพัฒนา
ภาษาไทย	43.44	46.23	2.79
สังคมศึกษา ศาสนา และวัฒนธรรม	35.39	51.80	16.41
ภาษาอังกฤษ	30.58	33.79	3.21
คณิตศาสตร์	41.10	40.26	-0.84
วิทยาศาสตร์	36.01	43.20	7.19
สุขศึกษาและพลศึกษา	60.30	54.00	-6.3
ศิลปะ	47.16	47.42	0.26
การงานอาชีพและเทคโนโลยี	53.10	59.77	6.67
<b>คะแนนรวมเฉลี่ยร้อยละ</b>	<b>43.39</b>	<b>47.06</b>	<b>3.67</b>

จากตารางที่ 3 การเปรียบเทียบผลการทดสอบทางการศึกษาระดับชาตินิยมขั้นพื้นฐาน (O-NET) ชั้นประถมศึกษาปีที่ 6 สำนักงานเขตพื้นที่การศึกษาประถมศึกษาตรัง เขต 1 ระหว่างปีการศึกษา 2556 กับปีการศึกษา 2557 พบว่า คะแนนเฉลี่ยร้อยละของทุกกลุ่มสาระการเรียนรู้ ปีการศึกษา 2556 มีคะแนนรวมเฉลี่ยร้อยละ 43.39 และปีการศึกษา 2557 มีคะแนนรวมเฉลี่ยร้อยละ 47.06 ซึ่งมีคะแนนเฉลี่ยร้อยละเพิ่มขึ้น ร้อยละ 3.67 เมื่อเปรียบเทียบเป็นรายกลุ่มสาระการเรียนรู้ พบว่า กลุ่มสาระการเรียนรู้ที่มีคะแนนเฉลี่ยเพิ่มขึ้นร้อยละ 3 ได้แก่ สังคมศึกษา ศาสนา และวัฒนธรรม เพิ่มขึ้นร้อยละ 16.41 วิทยาศาสตร์ เพิ่มขึ้นร้อยละ 7.19 การงานอาชีพและเทคโนโลยี เพิ่มขึ้นร้อยละ 6.67 และภาษาต่างประเทศ (ภาษาอังกฤษ) เพิ่มขึ้นร้อยละ 3.21 ส่วนกลุ่มสาระการเรียนรู้ที่มีคะแนนเฉลี่ยร้อยละลดลง ได้แก่ สุขศึกษาและพลศึกษา ลดลงร้อยละ 6.30 และคณิตศาสตร์ ลดลงร้อยละ 0.84 ตามลำดับ

ซึ่งจากการเปรียบเทียบผลการทดสอบทางการศึกษาระดับชาตินิยมขั้นพื้นฐาน (O-NET) ชั้นประถมศึกษาปีที่ 6 สำนักงานเขตพื้นที่การศึกษาประถมศึกษาตรัง เขต 1 ระหว่างปีการศึกษา 2556 กับปีการศึกษา 2557 สามารถนำเสนอในรูปของแผนภูมิดังนี้



แผนภูมิที่ 3 แสดงการเปรียบเทียบผลการทดสอบทางการศึกษาระดับชาตินิยมขั้นพื้นฐาน (O-NET) ชั้นประถมศึกษาปีที่ 6 สำนักงานเขตพื้นที่การศึกษาประถมศึกษาตรัง เขต 1 ระหว่างปีการศึกษา 2556 กับปีการศึกษา 2557

### ผลการทดสอบทางการศึกษาระดับชาติขั้นพื้นฐาน (O-NET) ชั้นมัธยมศึกษาปีที่ 3 ปีการศึกษา 2557

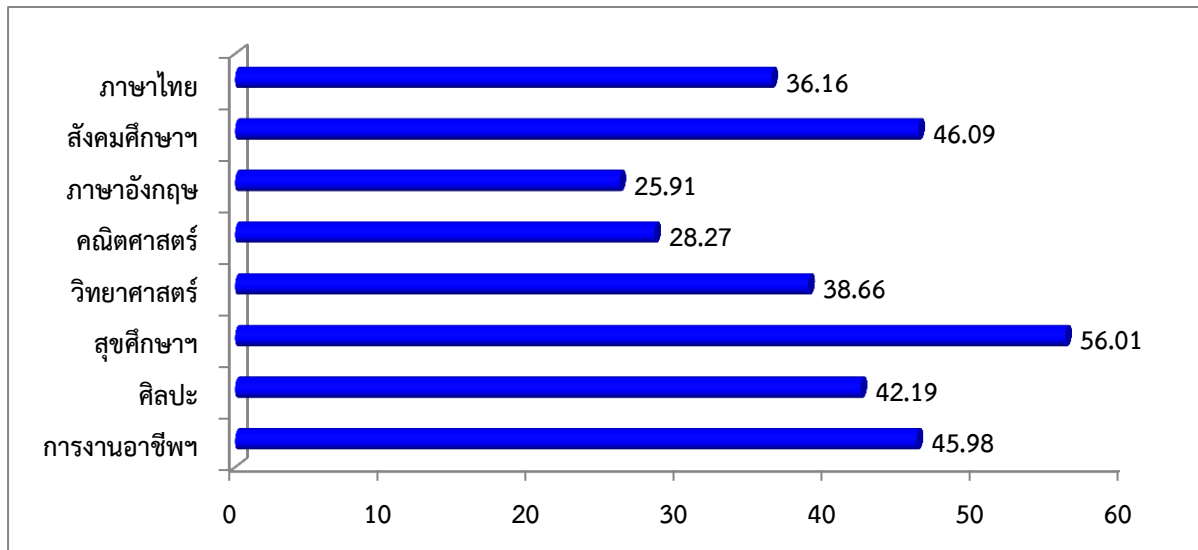
ผลการทดสอบทางการศึกษาระดับชาติขั้นพื้นฐาน(O-NET) ชั้นมัธยมศึกษาปีที่ 3 ปีการศึกษา 2557  
นำเสนอผลการประเมินดังต่อไปนี้

ตารางที่ 4 ผลการทดสอบทางการศึกษาระดับชาติขั้นพื้นฐาน (O-NET) ชั้นมัธยมศึกษาปีที่ 3  
สำนักงานเขตพื้นที่การศึกษาประถมศึกษาตรัง เขต 1 ปีการศึกษา 2557

กลุ่มสาระการเรียนรู้	คะแนนเฉลี่ยร้อยละ	ส่วนเบี่ยงเบนมาตรฐาน
ภาษาไทย	36.16	8.44
สังคมศึกษา ศาสนา และวัฒนธรรม	46.09	10.93
ภาษาอังกฤษ	25.91	6.10
คณิตศาสตร์	28.27	9.91
วิทยาศาสตร์	38.66	10.81
สุขศึกษาและพลศึกษา	56.01	12.98
ศิลปะ	42.19	9.92
การงานอาชีพและเทคโนโลยี	45.98	11.84

จากตารางที่ 4 ผลการทดสอบทางการศึกษาระดับชาติขั้นพื้นฐาน (O-NET) ชั้นมัธยมศึกษาปีที่ 3 สำนักงานเขตพื้นที่การศึกษาประถมศึกษาตรัง เขต 1 ปีการศึกษา 2557 พบว่า ในแต่ละกลุ่มสาระการเรียนรู้มีคะแนนเฉลี่ยร้อยละอยู่ระหว่าง 25.91 – 56.01 โดยกลุ่มสาระการเรียนรู้สุขศึกษาและพลศึกษา มีคะแนนเฉลี่ยร้อยละสูงสุด รองลงมา คือ กลุ่มสาระการเรียนรู้สังคมศึกษา ศาสนา และวัฒนธรรม การงานอาชีพและเทคโนโลยี ศิลปะ วิทยาศาสตร์ ภาษาไทย คณิตศาสตร์ และภาษาต่างประเทศ (ภาษาอังกฤษ) ตามลำดับ

ซึ่งจากผลการทดสอบทางการศึกษาระดับชาติขั้นพื้นฐาน (O-NET) ชั้นมัธยมศึกษาปีที่ 3 สำนักงานเขตพื้นที่การศึกษาประถมศึกษาตรัง เขต 1 ปีการศึกษา 2557 สามารถนำเสนอในรูปแบบของแผนภูมิดังนี้



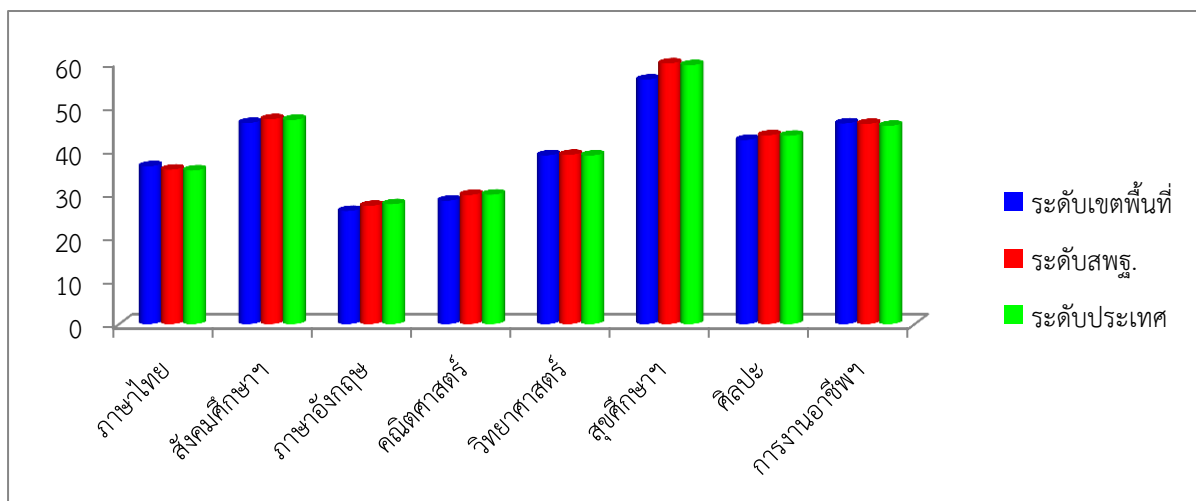
แผนภูมิที่ 4 แสดงผลการทดสอบทางการศึกษาระดับชาติขั้นพื้นฐาน (O-NET) ชั้นมัธยมศึกษาปีที่ 3  
สำนักงานเขตพื้นที่การศึกษาประถมศึกษาตรัง เขต 1 ปีการศึกษา 2557

ตารางที่ 5 การเปรียบเทียบผลการทดสอบทางการศึกษาระดับชาตินิยมขั้นพื้นฐาน (O-NET) ชั้นมัธยมศึกษาปีที่ 3 ปีการศึกษา 2557 ระดับประเทศ ระดับ สพฐ. และระดับเขตพื้นที่การศึกษา

กลุ่มสาระการเรียนรู้	คะแนนเฉลี่ยร้อยละ				
	เขตพื้นที่การศึกษา	สพฐ.	การพัฒนา	ประเทศ	การพัฒนา
ภาษาไทย	36.16	35.39	+0.77	35.20	+0.96
สังคมศึกษา ศาสนาและวัฒนธรรม	46.09	46.94	-0.85	46.79	-0.70
ภาษาอังกฤษ	25.91	27.09	-1.18	27.46	-1.55
คณิตศาสตร์	28.27	29.59	-1.32	29.65	-1.38
วิทยาศาสตร์	38.66	38.77	-0.11	38.62	+0.04
สุขศึกษาและพลศึกษา	56.01	59.72	-3.71	59.32	-3.31
ศิลปะ	42.19	43.24	-1.05	43.14	-0.95
การงานอาชีพและเทคโนโลยี	45.98	45.87	+0.11	45.42	+0.56
<b>รวมเฉลี่ย</b>	<b>39.91</b>	<b>40.83</b>	<b>-0.92</b>	<b>40.70</b>	<b>-0.79</b>

จากตารางที่ 5 การเปรียบเทียบผลการทดสอบทางการศึกษาระดับชาตินิยมขั้นพื้นฐาน (O-NET) ชั้นมัธยมศึกษาปีที่ 3 ปีการศึกษา 2557 ระดับประเทศ ระดับ สพฐ. และระดับเขตพื้นที่การศึกษา พบว่า เมื่อเปรียบเทียบระดับประเทศกับระดับเขตพื้นที่การศึกษา พบว่า ทุกกลุ่มสาระการเรียนรู้ มีคะแนนเฉลี่ยร้อยละต่ำกว่าระดับประเทศ ยกเว้น กลุ่มสาระการเรียนรู้ภาษาไทย มีคะแนนเฉลี่ยเพิ่มขึ้นร้อยละ 0.96 การงานอาชีพและเทคโนโลยี มีคะแนนเฉลี่ยเพิ่มขึ้นร้อยละ 0.56 และวิทยาศาสตร์ มีคะแนนเฉลี่ยเพิ่มขึ้นร้อยละ 0.04 และเมื่อเปรียบเทียบระดับ สพฐ. กับระดับเขตพื้นที่การศึกษา พบว่า ทุกกลุ่มสาระการเรียนรู้ มีคะแนนเฉลี่ยร้อยละต่ำกว่าระดับ สพฐ. ยกเว้น กลุ่มสาระการเรียนรู้ภาษาไทย มีคะแนนเฉลี่ยเพิ่มขึ้นร้อยละ 0.77 และการงานอาชีพและเทคโนโลยี มีคะแนนเฉลี่ยเพิ่มขึ้นร้อยละ 0.11 ตามลำดับ

ซึ่งจากการเปรียบเทียบผลการทดสอบทางการศึกษาระดับชาตินิยมขั้นพื้นฐาน (O-NET) ชั้นมัธยมศึกษาปีที่ 3 ปีการศึกษา 2557 ระหว่างเขตพื้นที่การศึกษากับระดับ สพฐ. และระดับประเทศ สามารถนำเสนอในรูปแบบของแผนภูมิดังนี้



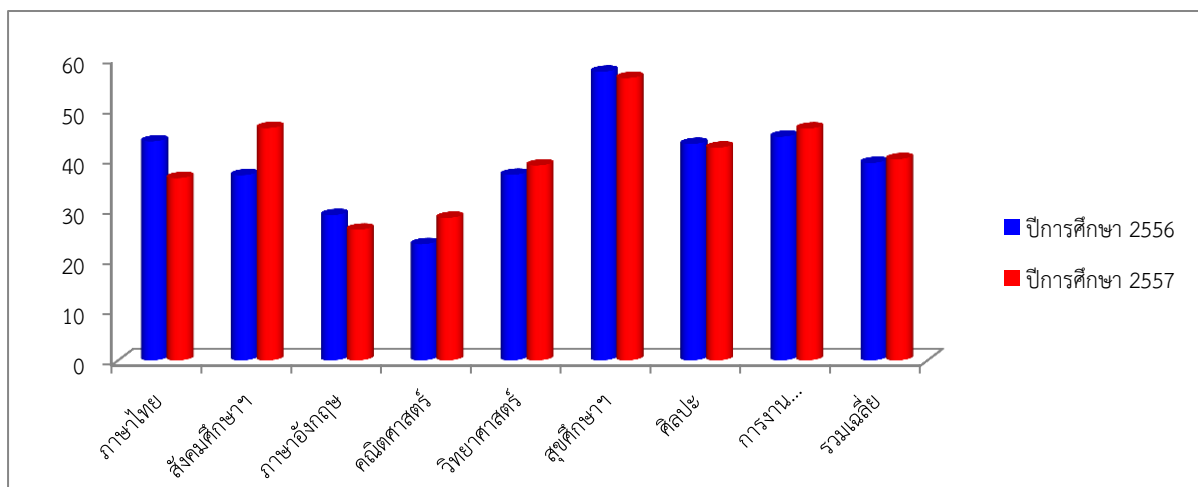
แผนภูมิที่ 5 แสดงการเปรียบเทียบผลการทดสอบทางการศึกษาระดับชาตินิยมขั้นพื้นฐาน (O-NET) ชั้นมัธยมศึกษาปีที่ 3 ปีการศึกษา 2557 ระดับประเทศ ระดับ สพฐ. และระดับเขตพื้นที่การศึกษา

ตารางที่ 6 การเปรียบเทียบผลการทดสอบทางการศึกษาระดับชาตินิยมขั้นพื้นฐาน (O-NET) ชั้นมัธยมศึกษาปีที่ 3 สำนักงานเขตพื้นที่การศึกษาประถมศึกษาตรัง เขต 1 ระหว่างปีการศึกษา 2555 กับปีการศึกษา 2556

กลุ่มสาระการเรียนรู้	คะแนนเฉลี่ยร้อยละ		
	ปีการศึกษา 2556	ปีการศึกษา 2557	การพัฒนา
ภาษาไทย	43.43	36.16	-7.27
สังคมศึกษา ศาสนา และวัฒนธรรม	36.73	46.09	+9.36
ภาษาอังกฤษ	28.82	25.91	-2.91
คณิตศาสตร์	23.04	28.27	+5.23
วิทยาศาสตร์	36.80	38.66	+1.86
สุขศึกษาและพลศึกษา	57.25	56.01	-1.24
ศิลปะ	42.93	42.19	-0.74
การทำงานอาชีพและเทคโนโลยี	44.37	45.98	+1.61
<b>คะแนนรวมเฉลี่ยร้อยละ</b>	<b>39.17</b>	<b>39.91</b>	<b>+0.74</b>

จากตารางที่ 6 การเปรียบเทียบผลการทดสอบทางการศึกษาระดับชาตินิยมขั้นพื้นฐาน (O-NET) ชั้นมัธยมศึกษาปีที่ 3 สำนักงานเขตพื้นที่การศึกษาประถมศึกษา ตรัง เขต 1 ระหว่างปีการศึกษา 2556 กับปีการศึกษา 2557 พบว่า คะแนนเฉลี่ยร้อยละของทุกกลุ่มสาระการเรียนรู้ ปีการศึกษา 2556 มีคะแนนรวมเฉลี่ยร้อยละ 39.17 และปีการศึกษา 2557 มีคะแนนรวมเฉลี่ยร้อยละ 39.91 ซึ่งมีคะแนนเฉลี่ยร้อยละเพิ่มขึ้น ร้อยละ 0.74 เมื่อเปรียบเทียบเป็นรายกลุ่มสาระการเรียนรู้ พบว่า กลุ่มสาระการเรียนรู้ที่มีคะแนนเฉลี่ยเพิ่มขึ้นร้อยละ 3 ได้แก่ สังคมศึกษา ศาสนา และวัฒนธรรม เพิ่มขึ้นร้อยละ 9.36 คณิตศาสตร์ เพิ่มขึ้นร้อยละ 5.23 วิทยาศาสตร์ เพิ่มขึ้นร้อยละ 1.86 และการทำงานอาชีพและเทคโนโลยี เพิ่มขึ้นร้อยละ 1.61 ตามลำดับ ส่วนกลุ่มสาระการเรียนรู้อื่น ๆ มีคะแนนเฉลี่ยร้อยละลดลง

ซึ่งจากการเปรียบเทียบผลการทดสอบทางการศึกษาระดับชาตินิยมขั้นพื้นฐาน (O-NET) ชั้นมัธยมศึกษาปีที่ 3 สำนักงานเขตพื้นที่การศึกษาประถมศึกษาตรัง เขต 1 ระหว่างปีการศึกษา 2556 กับปีการศึกษา 2557 สามารถนำเสนอในรูปของแผนภูมิดังนี้



แผนภูมิที่ 6 แสดงการเปรียบเทียบผลการทดสอบทางการศึกษาระดับชาตินิยมขั้นพื้นฐาน (O-NET) ชั้นมัธยมศึกษาปีที่ 3 สำนักงานเขตพื้นที่การศึกษาประถมศึกษาตรัง เขต 1 ระหว่างปีการศึกษา 2556 กับปีการศึกษา 2557